

Эпидемиология гепатита С в России

В.П. Чуланов

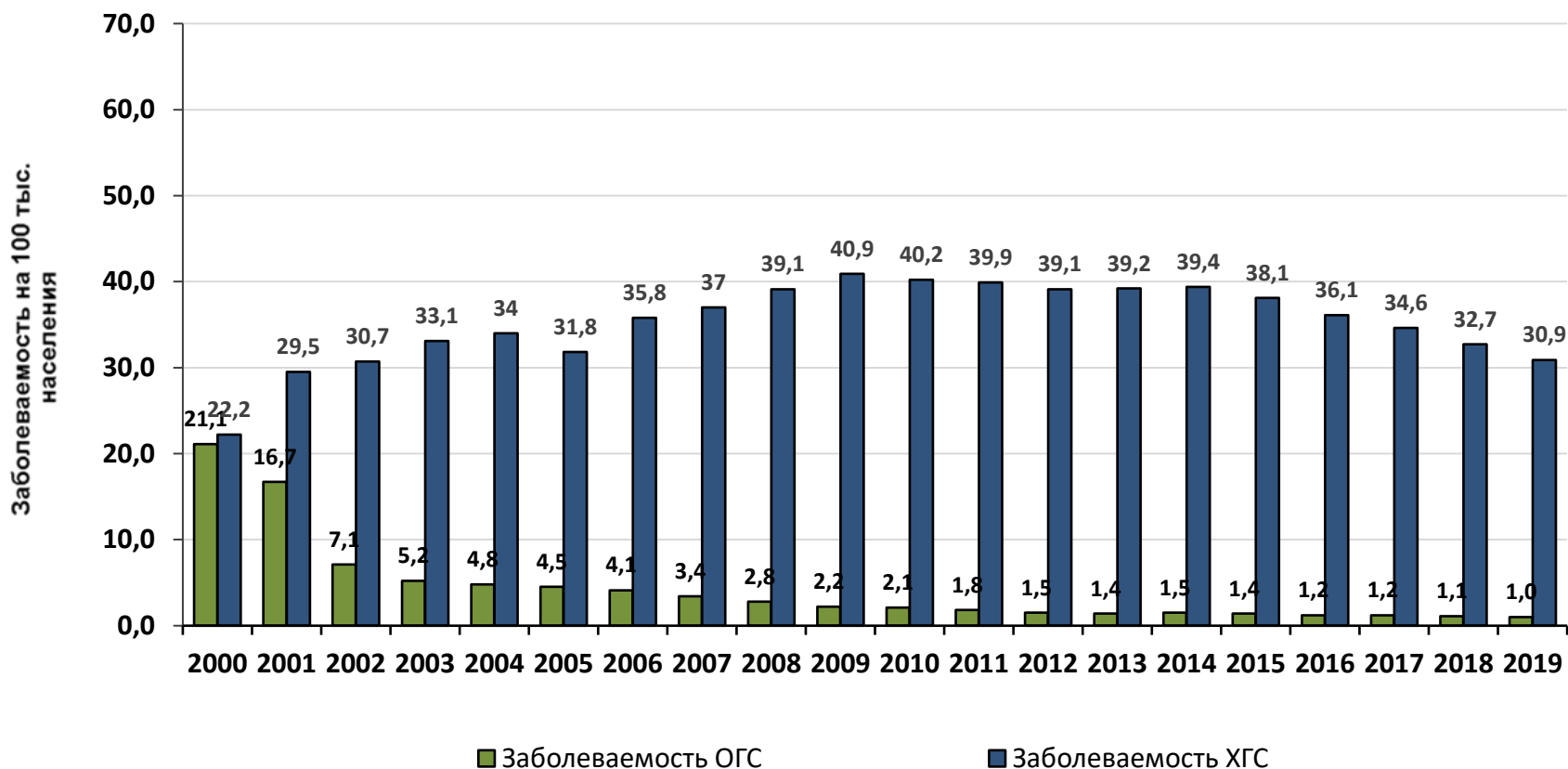
ФГБУ Национальный медицинский исследовательский центр
фтизиопульмонологии и инфекционных заболеваний Минздрава России



ФГБУ «НМИЦ ФПИ»

— основан в 1918 году —

Заболеваемость ОГС и ХГС и число больных ХГС на учете в РФ в 2000-2019 гг.



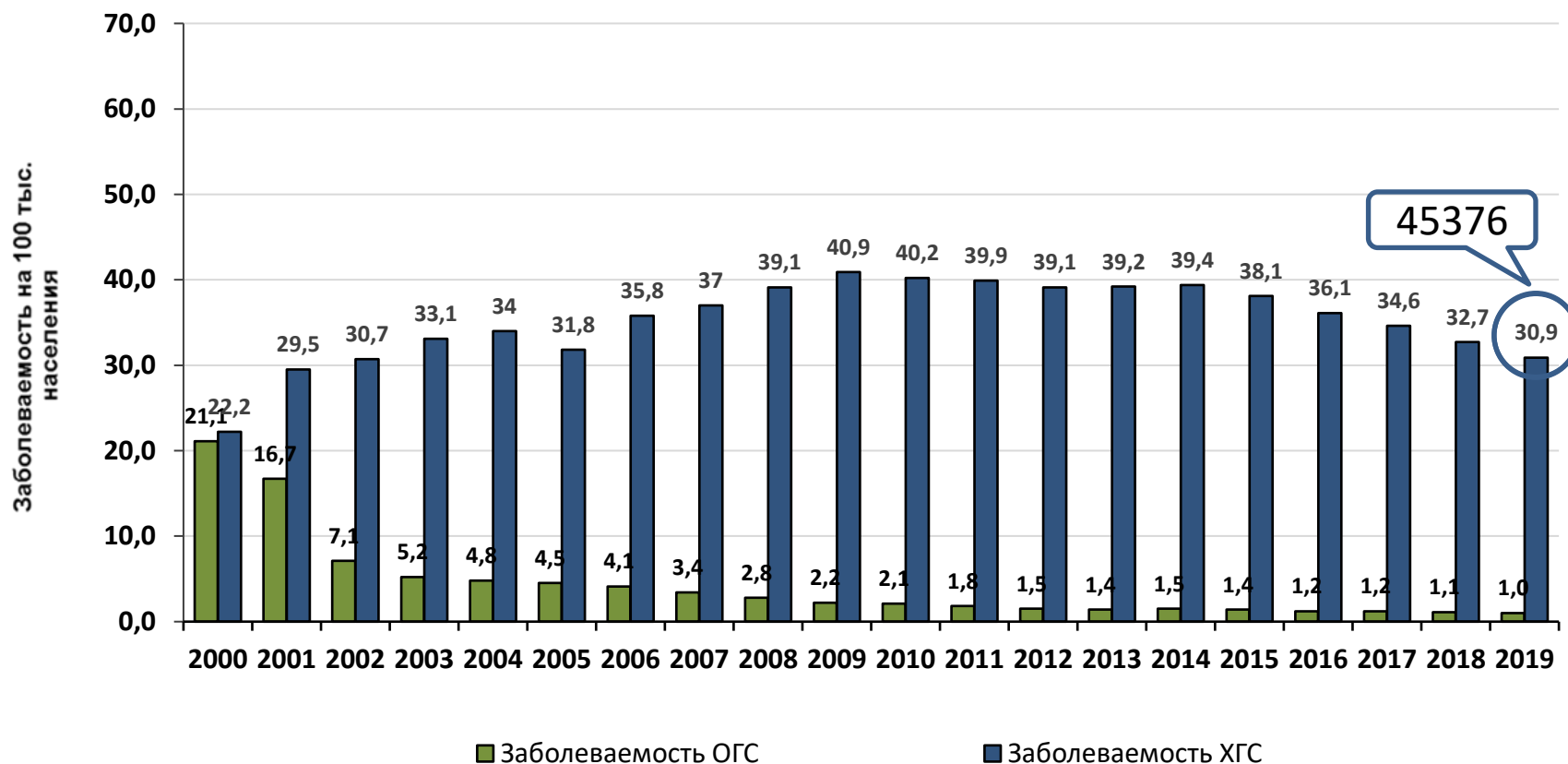
Оценочное число больных ХГС в РФ составляет 2,2–4,9 млн человек



ФГБУ «НМИЦ ФПИ»

— основан в 1918 году —

Заболеваемость ОГС и ХГС и число больных ХГС на учете в РФ в 2000-2019 гг.



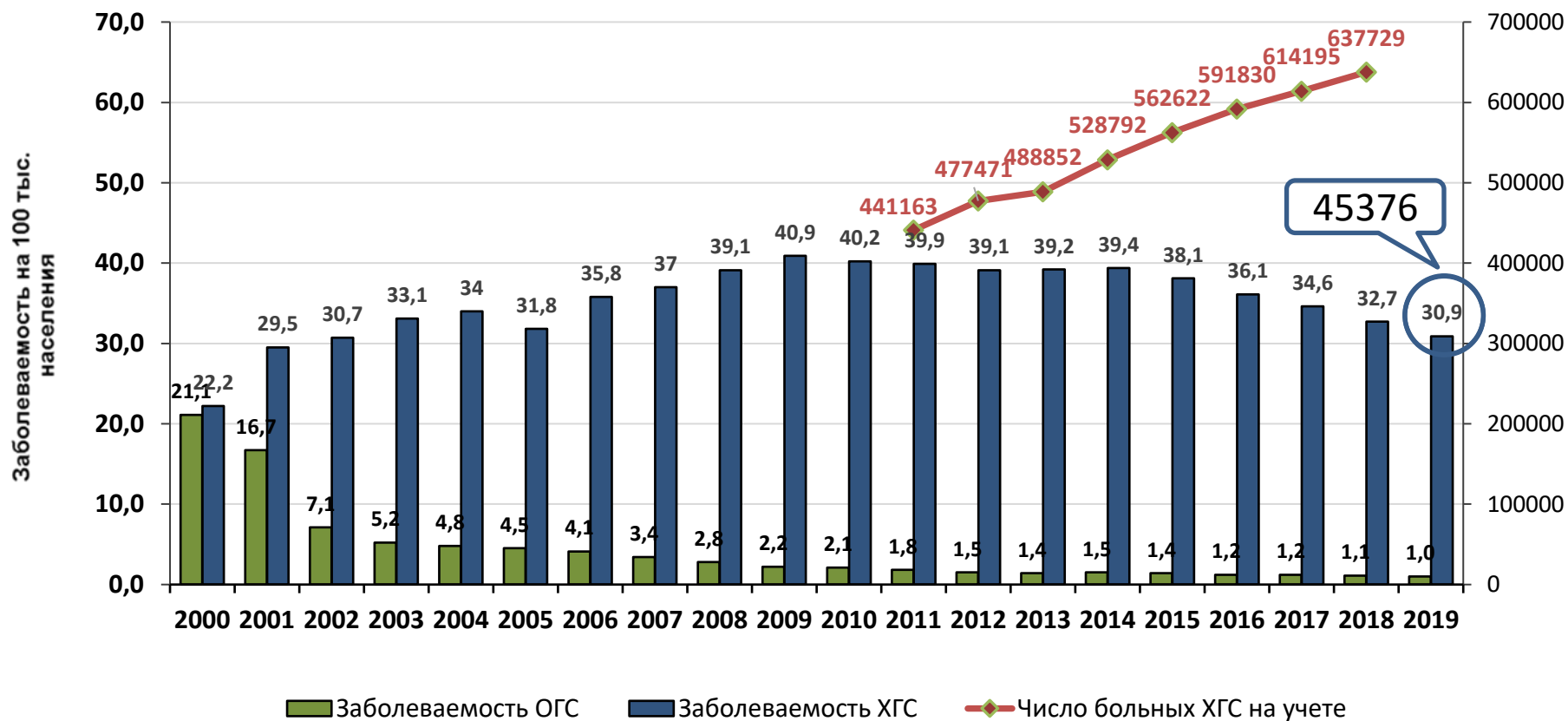
Оценочное число больных ХГС в РФ составляет 2,2–4,9 млн человек



ФГБУ «НМИЦ ФПИ»

— основан в 1918 году —

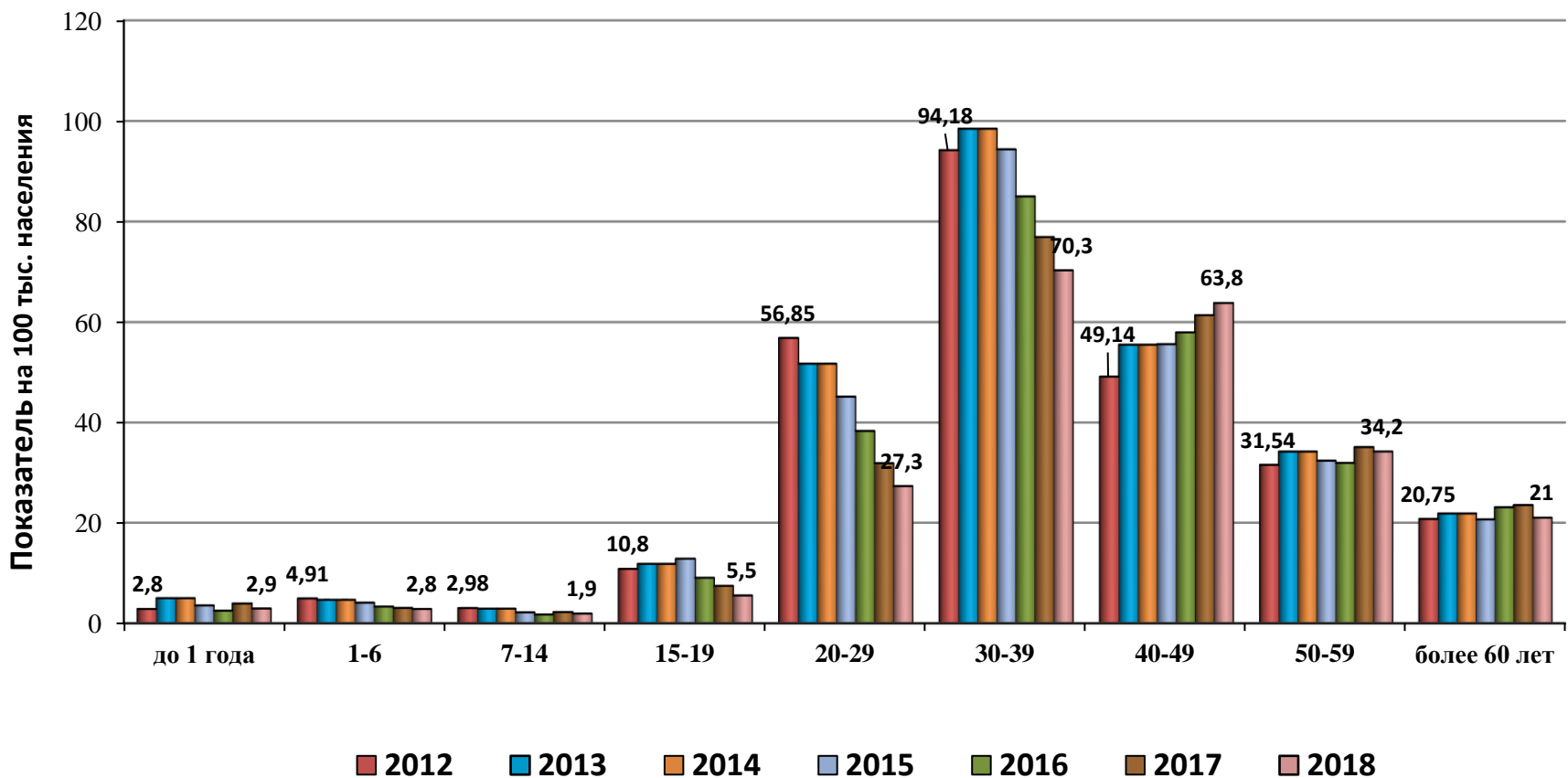
Заболеваемость ОГС и ХГС и число больных ХГС на учете в РФ в 2000-2019 гг.



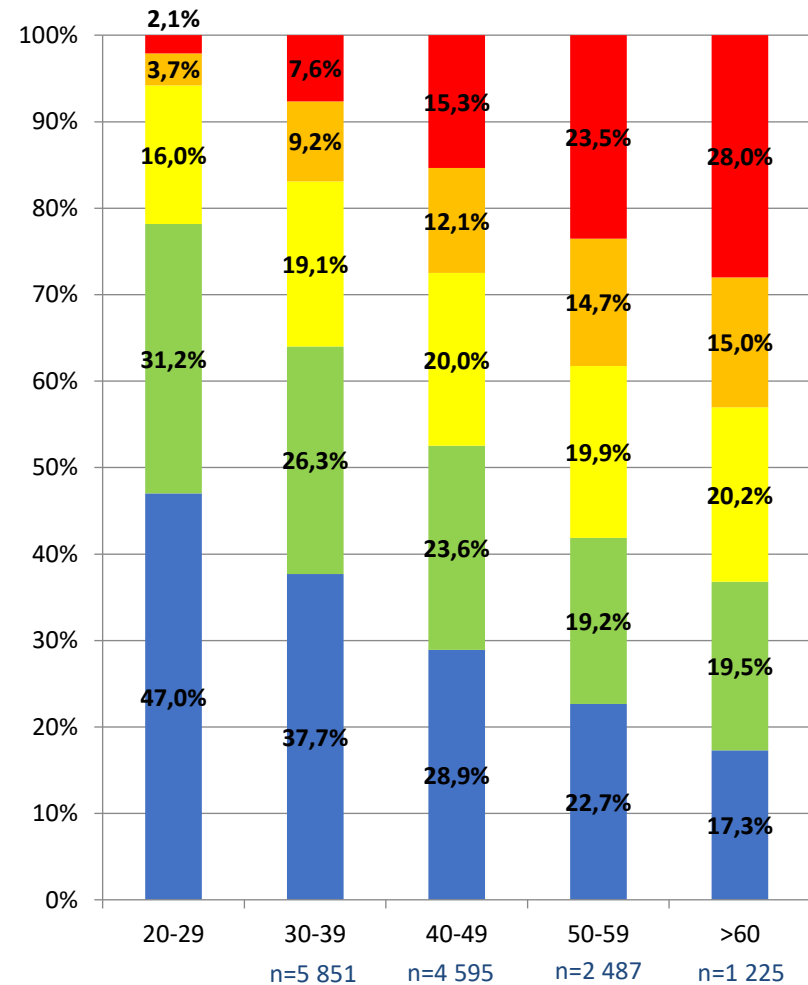
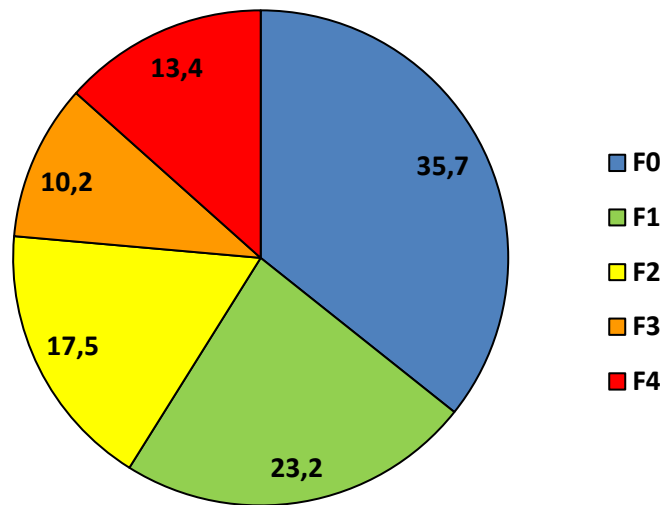
Оценочное число больных ХГС в РФ составляет 2,2–4,9 млн человек



Частота регистрации ХГС в различных возрастных группах населения РФ в 2012-2018 гг.



Распределение больных ХГС по стадиям фиброза в зависимости от возраста



По данным Регистра больных вирусными гепатитами (2017)

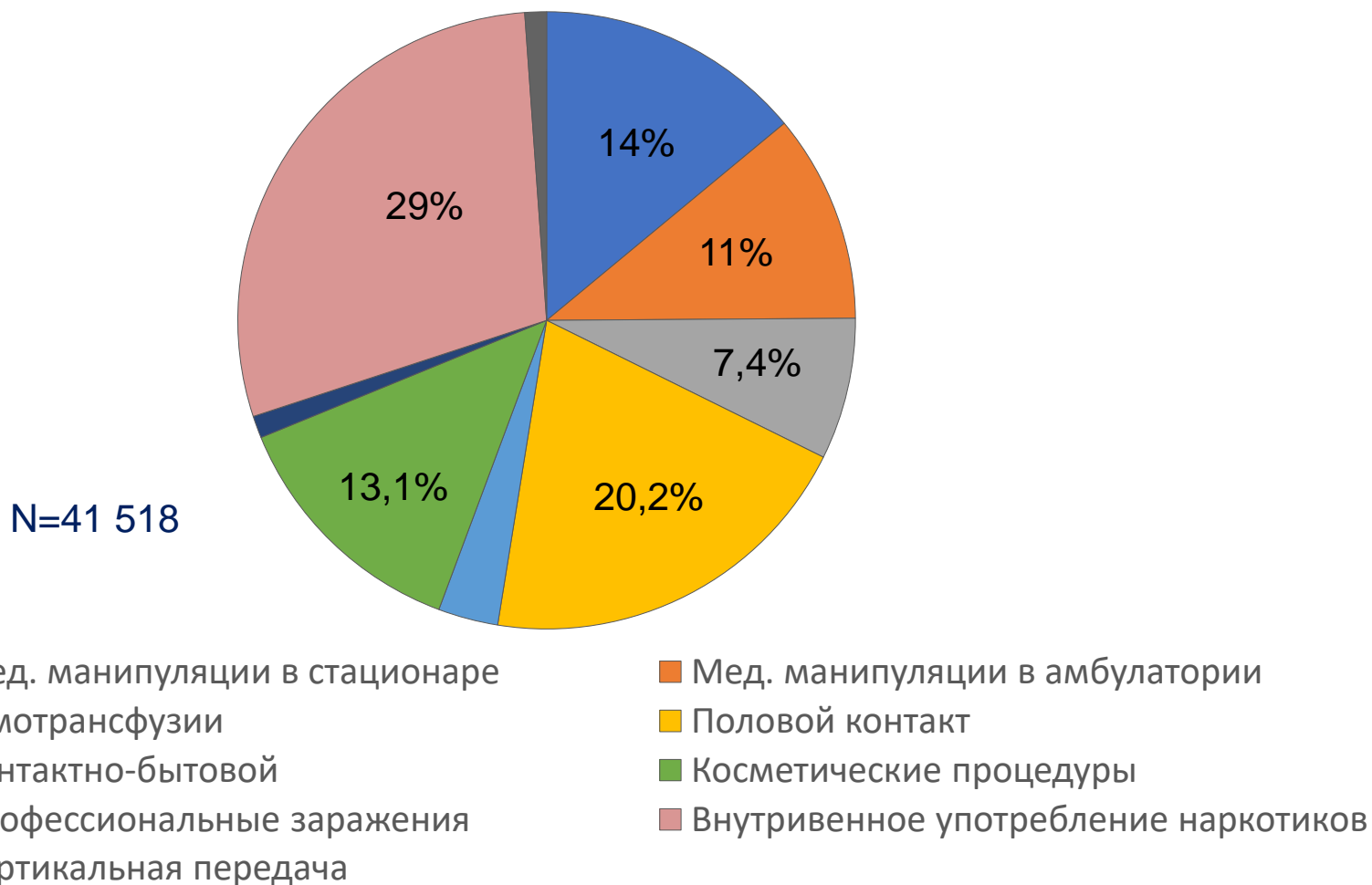


ФГБУ «НМИЦ ФПИ»

— основан в 1918 году —

Структура путей передачи гепатита С в РФ

Острый и хронический гепатит С, 2013-2017 г



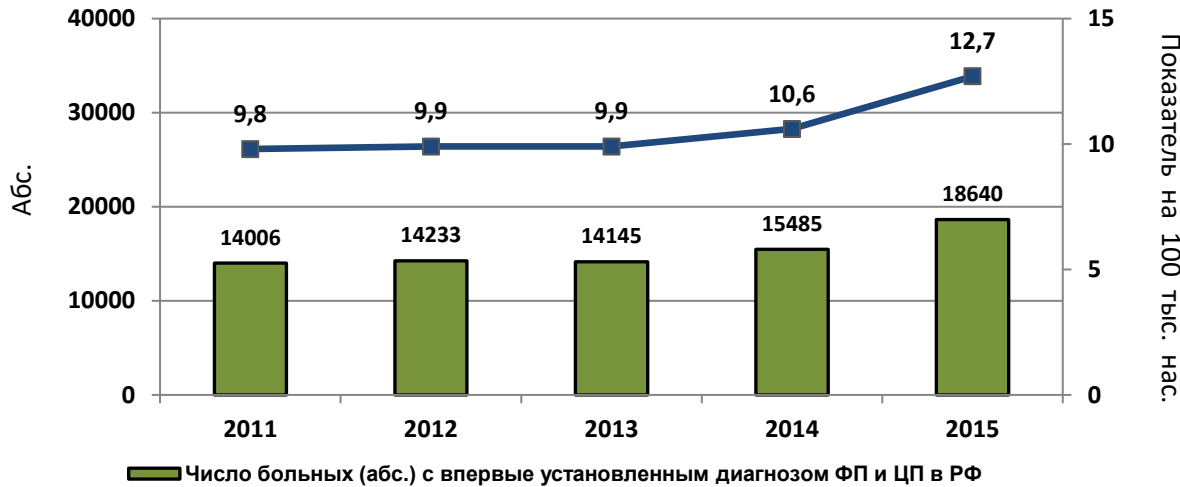
По данным Регистра больных вирусными гепатитами



ФГБУ «НМИЦ ФПИ»

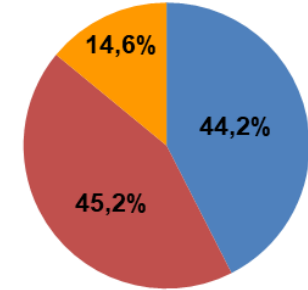
— основан в 1918 году —

Заболееваемость и смертность от цирроза печени в исходе вирусных гепатитов

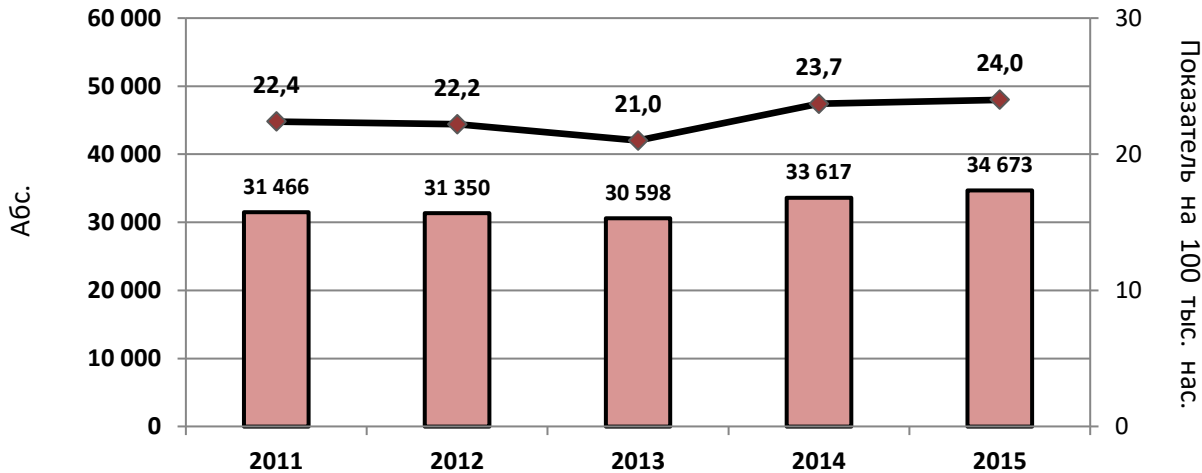


■ Число больных (абс.) с впервые установленным диагнозом ФП и ЦП в РФ
 — Число больных (показатели на 100 тыс. нас.) с впервые установленным диагнозом ФП и ЦП в РФ

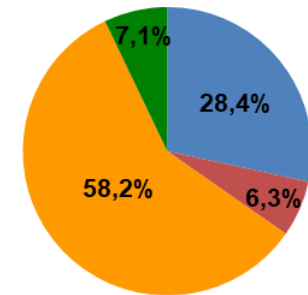
Этиологическая структура циррозов печени в РФ*



■ Вирусный ■ Алкогольный ■ Прочие



■ Смертность населения от фиброза и цирроза печени (кроме алкогольного) в 2010-2015 гг.
 — Смертность населения от фиброза и цирроза печени (кроме алкогольного) за 2010-2015 гг.



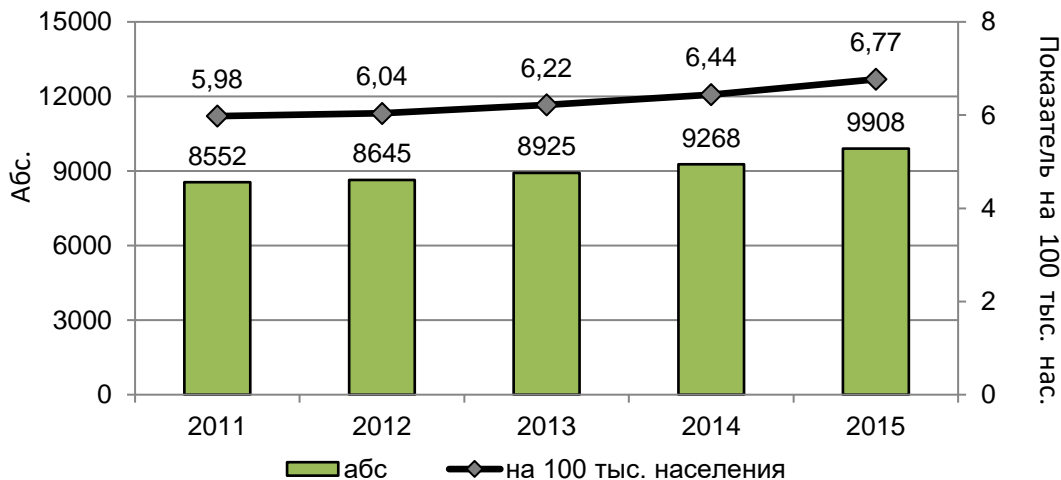
■ ВГВ ■ ВГД ■ ВГС ■ Сочет.

В 2015 г. от ЦП в исходе ХГВ умерло 10 623 чел., а в исходе ХГС – 14 792 чел.



Смертность от ГЦК в исходе вирусных гепатитов

Смертность от злокачественных новообразований печени (С22) в РФ 2011-2015



Частота выявления лабораторных маркеров гепатита у пациентов с ГЦК:

вирус гепатита В - 27,6%

вирус гепатита С - 30%

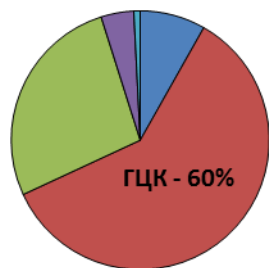
В 2015 г. умерло от ГЦК

в исходе ХГВ – 1504 чел.

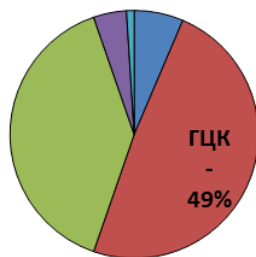
в исходе ХГС – 1635 чел.

Этиологическая структура злокачественных новообразований печени в РФ¹

Мужчины



Женщины



■ Новообразование злокачественное
■ Холангиокарцинома
■ Гемангиосаркома

■ ГЦК
■ Гепатоблатома

¹Мерабишвили В.М. и соавт. Сибирский онкологический журнал. 2015; 2:5-14.

²Бредер В.В. Экспериментальная и клиническая гастроэнтерология. 2016;4(128):4-12

В 2015 году в РФ от ГЦК умерло 5449 человек



ФГБУ «НМИЦ ФПИ»

— основан в 1918 году —

Каскад оказания помощи больным ХГС: Россия

